



Proprietà:
ERRE DI Società Cooperativa Sociale

Progetto:
Arch. STEFANIA MARTINI

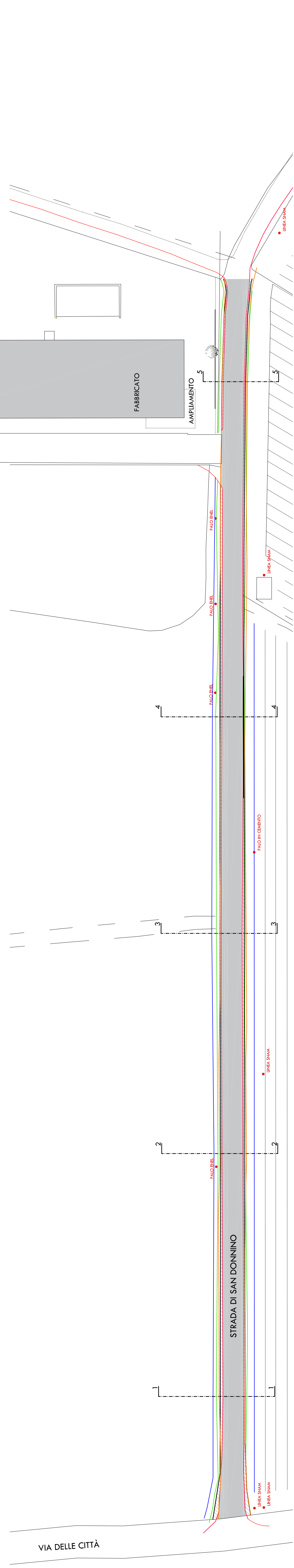
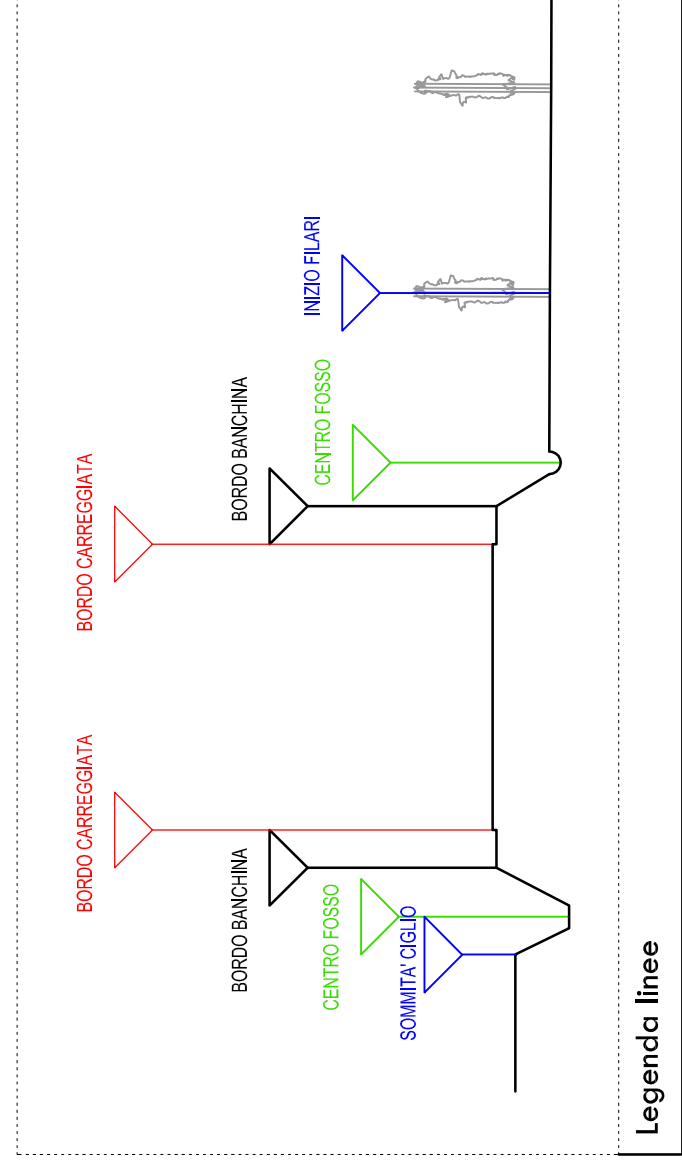
Coordinatore:
Ing. GIULIANO CECCARELLI

**- TAVOLA n. 4a -
Ampliamento Strada
Stato di Progetto**

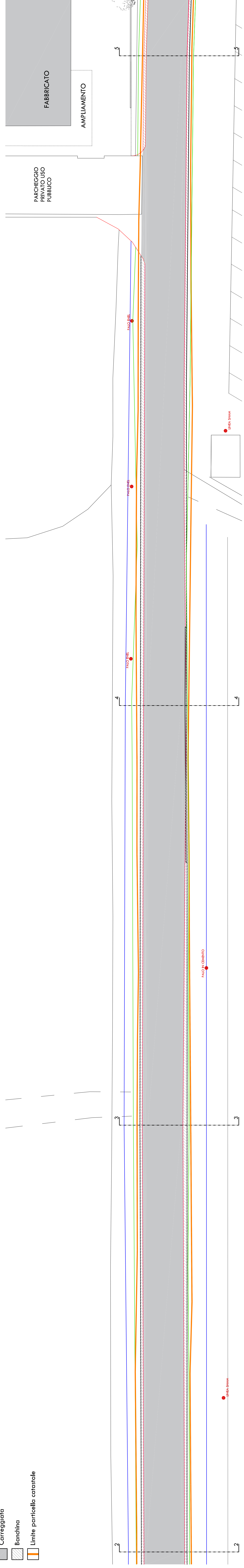

Aprile 2018

00125, Territorio, Via di Piana - via - Valdina 3 - Certaldo (PR) - tel. 0521/271638
00125, Territorio, Via di Piana - via - Valdina 3 - Certaldo (PR) - tel. 0521/271638

Planimetria STATO DI PROGETTO _ Scala 1:500



Planimetria STATO DI PROGETTO _ Scala 1:200



Sezioni trasversali STATO DI PROGETTO _ Scala 1:100

